



1



2




3



omna



4





Совместимость

Для автоматического и удаленного управления данным устройством с поддержкой HomeKit рекомендуется использовать Apple TV с tvOS 10.1 (или более поздней версии) или iPad с iOS 10.1 (или более поздней версии) и iPhone или iPad с iOS 10.1 (или более поздней версии).



Техническая поддержка

Обновления программного обеспечения и документация доступны на Интернет-сайте D-Link. D-Link предоставляет бесплатную поддержку для клиентов в течение гарантийного срока. Клиенты могут обратиться в группу технической поддержки D-Link по телефону или через Интернет.

Техническая поддержка компании D-Link работает в круглосуточном режиме ежедневно, кроме официальных праздничных дней. Звонок бесплатный по всей России.

Техническая поддержка D-Link:
8-800-700-5465

Техническая поддержка через Интернет:
<http://www.dlink.ru>
e-mail: support@dlink.ru

Изготовитель:
Д-Линк Корпорейшн, 114, Тайвань, Тайпей,
Нэйху Дистрикт, Шинху 3-Роуд, № 289

Уполномоченный представитель, импортер:
ООО "Д-Линк Трейд"
390043, г. Рязань, пр. Шабулина, д.16
Тел.: +7 (4912) 503-505

Адрес офиса в России:
Москва, Графский переулок, 14
Тел.: +7 (495) 744-00-99
e-mail: mail@dlink.ru

Технические характеристики

Интерфейсы

Слот для карты microSD

Индикаторы

Питание/Состояние

Кнопки

Кнопка Reset

Разъем питания

Разъем microUSB для подключения питания (постоянный ток)

Размеры

Диаметр: 58 мм

Высота: 132,2 мм

Вес

232 г

Питание

Адаптер питания:

- Вход: от 100 до 240 В переменного тока, 50/60 Гц

- Выход: 5 В постоянного тока 2 А

Температура

Рабочая: от 0 до 40 °С

Хранения: от -20 до 70 °С

Влажность

При эксплуатации: от 20% до 80% без конденсата

При хранении: от 5% до 95% без конденсата

Сертификаты

CE, CE LVD, ICES, SRRRC, TRA, VCCI, FCC, NCC, KCC, C-Tick

Для получения дополнительной информации о HomeKit посетите:

support.apple.com/HT207057

Apple, iPad, iPhone и HomeKit являются зарегистрированными торговыми марками компании Apple Inc.

Правила и условия безопасной эксплуатации

Внимательно прочитайте данный раздел перед установкой и подключением устройства. Убедитесь, что устройство, адаптер питания и кабели не имеют механических повреждений. Устройство должно быть использовано только по назначению, в соответствии с кратким руководством по установке.

Устройство предназначено для эксплуатации в сухом, чистом, не запыленном и хорошо проветриваемом помещении с нормальной влажностью, в стороне от мощных источников тепла. Не используйте его на улице и в местах с повышенной влажностью. Не размещайте на устройстве посторонние предметы. Вентиляционные отверстия устройства должны быть открыты. Температура окружающей среды в непосредственной близости от устройства и внутри его корпуса должны быть в пределах от 0 до 40 °С. Во избежание повреждения матрицы не направляйте объектив видеокамеры на очень яркие объекты и солнце. Используйте адаптер питания только из комплекта поставки устройства. Не включайте адаптер питания, если его корпус или кабель повреждены. Подключайте адаптер питания только к исправным розеткам с параметрами, указанными на адаптере питания. Не вскрывайте корпус устройства! Перед очисткой устройства от загрязнений и пыли отключите питание устройства. Удаляйте пыль с помощью влажной салфетки. Не используйте жидкие/аэрозольные очистители или магнитные/статические устройства для очистки. Избегайте попадания влаги в устройство и адаптер питания.

Срок службы устройства - 2 года.

Гарантийный период исчисляется с момента приобретения устройства у официального дилера на территории России и стран СНГ и составляет один год.

Вне зависимости от даты продажи гарантийный срок не может превышать 2 года с даты производства изделия, которая определяется по 6 (год) и 7 (месяц) цифрам серийного номера, указанного на наклейке с техническими данными.
Год: 9 - 2009, А - 2010, В - 2011, С - 2012, D - 2013, Е - 2014, F - 2015, G - 2016, Н - 2017.
Месяц: 1 - январь, 2 - февраль, ..., 9 - сентябрь, А - октябрь, В - ноябрь, С - декабрь.

Комплект поставки

Сетевая камера DSH-C310
Адаптер питания
Краткое руководство по установке

Full HD-камера с углом обзора 180°

Краткое руководство по установке



Works with
Apple HomeKit

DSH-C310